FAIR FASHION®
EXTEND YOUR FASHION

CHI SIAMO

Siamo produttori e formatori specializzati di hair extension dal 2005.
Oltre alla produzione di una linea di extension di eccellenza ci occupiamo da anni di formare professionisti nel campo dell'allungamento capelli.

Certi della qualità dei nostri capelli con cuticole integre e del processo di lavorazione a cui vengono sottoposti per essere trasformati in perfette hair extension, ci assumiamo la RESPONSABILITA' di fornirti i migliori prodotti disponibili oggi sul mercato e di trasferire il nostro Know-How nel campo delle hair extension per garantirti la realizzazione di allungamenti perfetti ed incrementare così il business delle extension all'interno del tuo salone.

Siamo orgogliosi di presentare una linea completa di Hair Extension adesive ed in cheratina che ti permetterà di eseguire lavori perfetti e porterà innumerevoli benefici al tuo salone facendoti preferire anche dalle clienti più esigenti.

FAIR FASHION®
EXTENDYOURFASHION

I nostri Capelli, le nostre Extension

SELEZIONIAMO ESCLUSIVAMENTE I MIGLIORI CAPELLI
PROVENIENTI DA OGNI PARTE DEL MONDO

I NOSTRI CAPELLI REMY

Per le nostre hair extension selezioniamo i migliori capelli disponibili sul mercato, capelli remy vergini con cuticole integre , che non siano mai stati trattati chimicamente.

I nostri capelli rispettano tutti i requisiti dei capelli naturali in perfetta salute.

I nostri capelli, provenienti da tutto il mondo (India, Kazakistan, Mongolia, Est Europa), vengono sottoposti ad una attenta selezione per essere trasformati in splendide hair extension.

**Vergini: mai trattati chimicamente*
**Remy: capelli che hanno tutti la stessa direzione radice-punta.*
**Con cuticole integre: i capelli mantengono la loro struttura originale, garanzia di salute e bellezza.*

LE NOSTRE EXTENSION

Devi sapere che il processo per realizzare hair extension professionali è molto complicato.

Il reperimento della materia prima e tutte le fasi della lavorazione dei capelli devono osservare precisi standard di qualità. In caso contrario il prodotto finale potrà presentare difetti di vario genere dipendenti principalmente dalla scarsa qualità dei capelli utilizzati e da una lavorazione non rispettosa della struttura capillare.

Le extension Fair Fashion sono prodotte rispettando elevati standard di qualità in tutte le fasi del processo produttivo. Solo così è possibile la realizzazione di extension che mantengono a lungo morbidezza e lucentezza, setosità e corposità.

Solo una attenta selezione e una accurata lavorazione assicurano la realizzazione di extension che mantengono a lungo morbidezza e lucentezza, setosità e corposità.

COM'É STRUTTURATO IL CAPELLO

Il capello è formato da due parti: la radice e il fusto. La radice è la parte interna alla cute ed è la parte viva del capello, costituita a sua volta dal bulbo. La parte esterna e quindi visibile è il fusto.

Osservato in sezione, il capello è composto da tre strati concentrici:

- midollo – strato interno composto da cellule responsabili della crescita del capello
- corteccia – lo strato intermedio composta da cellule contenenti la melanina, responsabile del colore del capello
- cuticola – strato esterno, formato da cellule piatte, che ha la funzione di proteggere il fusto del capello dagli agenti esterni

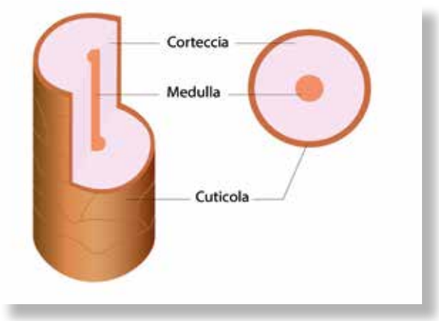

EXTENSION E CUTICOLE

La parte del capello che vediamo e tocchiamo è dunque la cuticola.

La sua integrità è uno dei principali indicatori del benessere dei capelli.

Le cellule piatte che la compongono sono sovrapposte tra loro a strati come le tegole di un tetto. Sono infatti tutte rivolte nella stessa direzione, con il lato libero rivolto verso la punta. Questa particolare disposizione è responsabile della brillantezza dei capelli e permette ad essi di scivolare gli uni sugli altri senza annodarsi od aggrovigliarsi. Quando la cuticola è sana e intatta il capello risulta lucido, morbido ed elastico.

Al contrario se le scaglie sono scollate o consumate, il capello risulterà opaco, sfibrato, secco e poco elastico. Trattamenti chimici come decolorazioni e permanenti, l'utilizzo di calore eccessivo o di prodotti aggressivi possono intaccare la cuticola andando a sollevarne le scaglie.

La bellezza e il benessere dei capelli dipende perciò dalla salute della cuticola.
Questo vale per i nostri capelli come per i capelli delle extension. È quindi fondamentale scegliere extension le cui cuticole siano integre.

LA PRODUZIONE DELLE HAIR EXTENSION FAIR FASHION

Reperimento materia prima di alta qualità

Selezioniamo esclusivamente capelli sani, forti e che non hanno mai subito colorazioni o decolorazioni. I capelli, prima di essere tagliati, sono raccolti in trecce affinché venga mantenuta per tutti i capelli la stessa direzione radice-punta, e quindi per avere la garanzia che si tratti di capelli Remy.

Suddivisione delle lunghezze

La lavorazione prosegue con la suddivisione delle lunghezze: le trecce vanno sciolte e i capelli divisi a seconda della loro lunghezza. Un procedimento che effettuiamo con la massima attenzione per mantenere la stessa direzione radice-punta. Otteniamo così mazzi di capelli di lunghezze uniformi.

Depigmentazione e colorazione

La depigmentazione deve essere accurata e delicata al fine di mantenere intatte le cuticole e la struttura capillare nel suo complesso. Questo processo necessita di tempi diversi a seconda del colore che vogliamo ottenere. Per realizzare extension di colore biondo chiaro è necessario sottoporre i capelli (in origine di colore scuro, solitamente bruno o castano) a un procedimento di depigmentazione progressivo, che può durare fino a 20-25 giorni, al fine di non intaccare la struttura capillare.

Una volta depigmentati i capelli vengono sottoposti al processo di colorazione, che eseguiamo con prodotti delicati. Le tonalità comprendono una vasta gamma di colori: dal nero al biondo chiarissimo, dai castani ai rossi, senza escludere gli effetti mesh, la ricrescita più scura, lo shatush.

Attenzione:
Molti produttori scelgono di risparmiare sui costi eseguendo una grossolana suddivisione delle lunghezze. Il risultato saranno mazzi composti da capelli con lunghezze non uniformi al cui interno saranno presenti scarse percentuali di capelli della lunghezza maggiore.
Di conseguenza le ciocche prodotte, ad esempio di lunghezza dichiarata 50 cm, conterranno solo una percentuale minima di capelli lunghi effettivamente 50 cm e conterranno invece in maggioranza capelli di lunghezze inferiori.
Si tratta di ciocche quindi poco corpose nella parte finale, con le punte "più povere".

Creazione delle ciocche

A questo punto la lavorazione procede con la creazione delle singole ciocche a cui viene applicato il materiale necessario per essere fissate ai nostri capelli: biadesivo o cheratina. Le ciocche una volta controllate ed approvate vengono contrassegnate dal marchio

BEST QUALITY CUTICLE REMY HUMAN HAIR

6 MONTHS GUARANTEE.

Il risultato sono delle extension sane e morbide che rimangono belle a lungo nel tempo.

Nota bene:

L'uso esteso della parola Remy ha portato molta confusione tra chi utilizza le hair extension, ma anche tra i parrucchieri e gli hair stylist professionisti. E' ormai una consuetudine notare la dicitura "100% Remy Hair" che accompagna la vendita di un'extension, soprattutto su internet.

In realtà i veri capelli Remy, in particolare quelli che mantengono integre la struttura del capello e le sue cuticole, sono una minoranza sul mercato a causa della forte richiesta e dell'aumento del costo della materia prima. Molti produttori di extension, pur di mantenere una produzione elevata, preferiscono utilizzare capelli "di raccolta" ossia capelli raccolti senza fare attenzione che sia stata mantenuta la stessa direzione radice-punta. Utilizzare capelli di seconda scelta (non Remy) comporta procedure differenti nella lavorazione degli stessi e, in sostanza, la produzione di extension sarà di scarsa qualità.

CARATTERISTICHE DI UNA LAVORAZIONE ACCURATA E ALTAMENTE PROFESSIONALE

- uso di capelli di prima qualità: capelli vergini Remy in ottimo stato di salute con cuticole integre ed allineate;
- corretta lavorazione e appropriata divisione delle lunghezze;
- uso di prodotti delicati che rispettano la struttura capillare in tutte le fasi di lavorazione, depigmentazione e colorazione;
- uso di materiali accessori di prima qualità che garantiscono un'ottima tenuta senza compromettere i capelli delle nostre clienti (biadesivo, cheratina..);

COSA VALUTARE NELL'ACQUISTO DI HAIR EXTENSION?

- la qualità dei capelli Remy con cuticole integre;
- la quantita' dei capelli presenti nelle punte;
- la quantità di capelli per ciocca.

La depigmentazione deve essere accurata e delicata al fine di mantenere intatte le cuticole e la struttura capillare nel suo complesso

Il nostro Impegno e la nostra Garanzia

6 MESI DI GARANZIA SUI CAPELLI CONTRASSEGNATI DAL MARCHIO
"BEST QUALITY CUTICLE REMY HUMAN HAIR"

IN COSA CONSISTE E PER QUANTO TEMPO È VALIDA LA GARANZIA?

Garantiamo le extension fino a 6 mesi dall'acquisto, perché siamo certi della qualità dei nostri materiali e della nostra mano d'opera.
Tale garanzia ha validità esclusivamente a fronte di un corretto utilizzo e di una corretta manutenzione da parte dell'acquirente. Questo per poter distinguere i difetti causati da una errata lavorazione (coperti da garanzia) rispetto ai danni causati da un uso scorretto.
Molti sono infatti gli elementi che possono rovinare i capelli: elevate temperature, tagli sbagliati, prodotti troppo aggressivi, colorazioni, decolorazioni, permanenti per fare alcuni esempi.
Anche il comportamento che la persona adotta incide sulla salute delle extension: immergersi in acqua del mare o in piscina e non sciacquare i capelli subito dopo con acqua dolce, oppure agire con la spazzola o il pettine troppo vicino agli ancoraggi delle extension.

Pertanto Fair Fashion si riserva di visionare e verificare l'origine dei danni prima di attivare la garanzia sul prodotto.
Crediamo quindi che educare i nostri clienti e i nostri saloni alle regole per un corretto uso e mantenimento delle extension sia fondamentale.

QUANDO È VALIDA LA GARANZIA?

In caso si dovessero verificare dei problemi quali annodamento, impettinabilità o precoce secchezza, la garanzia è valida laddove siano stati rispettati tutti gli accorgimenti necessari per uso corretto delle extension e solo ed esclusivamente se vengono adoperati i prodotti di cura e mantenimento Plus 12.
Fair Fashion si impegna a sostituire il prodotto con uno della stessa lunghezza e colore.

LA GARANZIA È VALIDA ANCHE PER PROBLEMI SUGLI ANCORAGGI DI CHERATINA O ADESIVO?

La garanzia è valida anche per eventuali problemi sugli ancoraggi come cheratina o adesivo, ma SOLO ED ESCLUSIVAMENTE per tutti i clienti che hanno eseguito il corso di formazione presso Fair Fashion.

COSA È NECESSARIO FARE IN CASO DI PROBLEMI CON LE EXTENSION?

Nel raro caso che possa insorgere un motivo di contestazione, il cartellino di garanzia Fair Fashion rappresenta un valido documento per ottenere una sostituzione, esso deve essere conservato e rispedito insieme alle extension per nostro controllo.

In caso di problemi con i capelli già applicati, le ciocche devono essere smontate ed inviate insieme al **CARTELLINO DI GARANZIA** presso Fair Fashion.

QUANDO LA GARANZIA NON È PIÙ VALIDA?

Quando viene alterato il capello con sostanze chimiche, cioè quando le extension subiscono processi di colorazione o decolorazione, oppure quando il capello viene permanentato.

Nota bene:
Le extension non sono attaccate al cuoio capelluto quindi non possono ricevere alcun beneficio dalle sostanze prodotte naturalmente dal nostro organismo. Anche i capelli della linea BEST QUALITY CUTICLE REMY HUMAN HAIR necessitano di una adeguata cura e manutenzione.
Per questo motivo abbiamo sviluppato PLUS 12 una linea completa per la cura e il mantenimento corretto delle extension. I prodotti PLUS 12 contengono 12 estratti da agricoltura biologica i quali nutrono in profondità e donano splendore alle nostre extension.

Hair Extension Business

COSA PUOI FARE PER DISTINGUERE I TUOI SERVIZI EXTENSION
DA QUELLI OFFERTI DA ALTRI SALONI?

ALTA QUALITA'

Ricorda che il servizio extension è uno dei pochi settori dove non si può prescindere dall'utilizzo di prodotti di alta qualità.
Solo extension realizzate con capelli di alta qualità garantiscono risultati belli e duraturi che porteranno benefici alle tue clienti e al tuo stesso salone.
I capelli devono essere Remy e con cuticole integre per mantenersi lucenti e morbidi a lungo, senza sfibrarsi o annodarsi.

PROFESSIONALITA'

Come in tutti i settori e le professioni, ma ancora di più quando parliamo di hair extension, al giorno d'oggi la specializzazione è l'unica via.
Devi diventare uno specialista delle hair extension!
Proponi il tuo servizio non come una semplice "applicazione di extension", cosa che molti parrucchieri possono fare, ma come un servizio di bellezza a tutto tondo!
Sei un professionista e il tuo lavoro è progettare, creare volume e lunghezza, giocare con colori e sfumature, scegliendo la tecnica e le tonalità più adatte al taglio e alle caratteristiche della cliente.
Offri alle tue clienti un'esperienza tale che le porti a desiderare di ritornare. In questo modo si instaureranno le basi per creare un rapporto di fidelizzazione.

Attraverso la tua professionalità ed estrema competenza potrai donare alle tue clienti un'esperienza emozionale unica. Come stilista devi cercare di valorizzare la cliente in ogni suo aspetto dedicandole tutto il tempo necessario e diventando così il suo punto di riferimento in tema di salute e bellezza e creazione d'immagine.

Per essere un professionista nel vero senso della parola devi perciò formarti il più possibile e cercare di migliorarti costantemente.

Un servizio d'allungamento realizzato a regola d'arte farà parlare di te, sarà la tua pubblicità gratuita e sarà subito notato da amiche e colleghe che vorranno sapere il nome dell'artefice.

SERVIZI EXTENSION PERSONALIZZATI

L'attenzione alla cliente è un requisito basilare per avere un salone di successo, con clienti fidelizzate che ascoltano i consigli e provano i servizi proposti.
Ma per ottenere ciò è fondamentale che tra stilista e cliente si instauri un rapporto di fiducia basato su trasparenza, sincerità ed un reale interesse per le esigenze della cliente.

La chiave sta nel fornire una consulenza esclusiva e personalizzata.
Cerca di capire cosa piace e cosa non piace alla tua cliente, le sue esigenze e i suoi desideri per riuscire a creare un'immagine nuova ed equilibrata adatta alla persona che hai di fronte.
Tieni in considerazione ogni dettaglio, non solo il taglio ma anche il colore dei capelli, il tono della pelle, il colore degli occhi e, perché no, il suo abbigliamento.

Sulla base di tutti questi elementi elabora un progetto ad hoc per lei.
Potrebbe essere il caso di intervenire prima sul suo colore per poi applicare extension di tonalità che possano valorizzare il viso e gli occhi.

Per migliorare la sua immagine, dovrai quindi lavorare non solo con capelli di prima scelta ma, ovviamente, dovrai applicarli nel modo corretto!
Non improvvisarti mai specialista di hair extension, soprattutto se applichi quelle in cheratina.
Partecipa ai nostri corsi di formazione e perfeziona sempre di più la tecnica di applicazione.

Ricorda che un servizio d'allungamento farà parlare di te e del tuo salone nel bene ma anche nel male se non sarà eseguito perfettamente.
Un lavoro così importante e costoso come l'allungamento capelli deve essere eseguito a regola d'arte!
Solo in questo modo ti porterà benefici, in termini economici e pubblicitari.

Extend Your Fashion

MODA E CAPELLI UN BINOMIO INDISSOLUBILE

E' vero, la moda cambia, si rinnova, ci stupisce in continuazione ma quello che non cambia è ciò che rincorre (e nello stesso tempo inventa!): la bellezza.

Inventa perché il concetto di bellezza si modula sulle trasformazioni del gusto dettate dalla moda stessa, in un continuo gioco di rimando. Ma gli elementi in campo sono comunque gli stessi. Se cambiano le combinazioni e le alchimie, la moda parte sempre dal corpo, dalle sue linee, forme e componenti, per esaltarlo in modi sempre nuovi.

Ed allora un abito deve sempre accompagnarsi ad una calzatura, ad un taglio o acconciatura dei capelli e ad un particolare make up. Nulla di più ovvio!
Oggi infatti diciamo moda (dal termine latino modus che significa maniera, norma, regola) termine "ampio" rispetto al termine costume (da tessuto, abito) precedentemente utilizzato. Si è verificata dunque nel tempo una naturale espansione ed infatti preferiamo il termine moda proprio perché il mondo della moda ingloba tutto quello che ha a che fare con il corpo e la bellezza.

Ed eccoci ai capelli che, simbolo per eccellenza della bellezza femminile, sono e rimangono protagonisti delle tendenze di oggi, di ieri... e di domani! Lunghi o corti, acconciati o colorati i capelli sono uno degli elementi imprescindibili nella creazione e definizione di un look.

Ed infatti un outfit, per essere davvero raffinato, deve sempre abbinarsi ad un hairstyle.
Se moda e capelli costituiscono un binomio indissolubile non possiamo allora fare a meno di guardare alle extension che, come un vero e proprio segreto di bellezza, ci sono ma non si vedono. Quello che si svela è solamente una chioma fluente... ma non solo! Lo sanno bene i migliori hairstylist che le utilizzano nelle proprie creazioni per allungare, volumizzare, creare giochi di colore, cambiare o enfatizzare un look. Soluzioni invisibili sull'onda del natural style, ora più che mai fashion.
Ma attenzione le extension non sono tutte uguali! Solo quando sono realizzate con capelli di qualità eccellente, lavorate con tecniche all'avanguardia e applicate a regola d'arte le extension diventano i nostri stessi capelli.
Ed allora sono perfette per la vita di tutti i giorni e di certo indispensabili per gli eventi speciali.
Questa volta solo le spose a saperlo, tante infatti le utilizzano per rendere meravigliose le loro acconciature.
Matrimoni e cerimonie ma anche passerelle e red carpet. Quante extension sono sfilate sotto i riflettori? Innumerevoli, senza dubbio!
Le star, è noto, curano il proprio look in ogni dettaglio e certo non si fanno sfuggire nessuno strumento che possa esaltare la loro bellezza! Se questi strumenti sono poi invisibili il risultato è insieme così cool e naturale da lasciare a bocca aperta a domandarci "come sarebbero le celebrities (ma non solo loro, aggiungiamo noi!) senza extension od infoltimenti?!".
I segreti sono segreti, godiamo del loro mistero! Godiamo della bellezza delle extension che, prezioso alleato di tutte le donne che desiderano accentuare la propria femminilità, non smettono di essere di moda perché sono i capelli stessi ad essere sempre di moda!

Before/After

PRENDI SPUNTO PER LE TUE CREAZIONI

Dietro ad ogni lavoro perfetto, semplice o complesso che sia, oltre alla scelta della quantità corretta di ciocche da applicare c'è anche un ottimo lavoro da parte di un maestro acconciatore.

FAIR FASHION svela i segreti che hanno permesso di realizzare gli splendidi lavori mostrati in seguito.
Prendi spunto per le tue creazioni!
Chi direbbe che il segreto di tanta bellezza sia dovuto a delle extension?
Grazie alla qualità dei capelli impiegati e all'abilità dell'hair stylist i risultati sono strepitosi!
Le ciocche ci sono ma non si vedono e non si sentono!
Perché, come ci piace affermare, un'extension è bella quando non si vede che è un' extension!

TAPE EXTENSION

EVOLUTION TAPE EXTENSION

CORINNE

TIPOLOGIA EXTENSION

TAPE EXTENSION
EVOLUTION TAPE EXTENSION
(Rifinitura ultima fila)

QUANTITÀ EXTENSION

Foltezza media: 24 APPLICAZIONI
3 confezioni Tape Extension
1 confezione di Evolution Tape Extension

LUNGHEZZA CAPELLI

50/55cm

COLORI EXTENSION

2/2BSH4 – 4/6SH27
Colori base castano scuro/cioccolato,
sfumatura castano dorato e biondo miele.

TEMPO DI APPLICAZIONE

35 minuti

APPLICAZIONE

Sono state create 5 sezioni partendo dalla nuca fino al vertice della testa.
I capelli di Corinne erano già leggermente scalati anche se piuttosto corti, è stato effettuato solo un leggero taglio di collegamento tra i suoi capelli e l'extenson.
Le ciocche sono state applicate con metodo continuo senza lasciare spazi tra l'una e l'altra. Rifinitura ultima fila realizzata con
EVOLUTION TAPE EXTENSION .

Before

After

ELISABETTA

Before After

TIPOLOGIA EXTENSION

TAPE EXTENSION

EVOLUTION TAPE EXTENSION

(Rifinitura ultima fila)

QUANTITÀ EXTENSION

Foltezza folta: 30 APPLICAZIONI

4 confezioni Tape Extension

1 confezione di Evolution Tape Extension

LUNGHEZZA CAPELLI

50/55cm

COLORI EXTENSION

2

Castano scuro

TEMPO DI APPLICAZIONE

45 minuti

APPLICAZIONE

I capelli di Elisabetta erano folti e di pari lunghezza. Sono stati sfoltiti leggermente sulle punte prima di applicare le extension.

È stato sufficiente effettuare un leggero taglio di collegamento tra i capelli naturali e le ciocche, una volta applicate le extension.

ELENA

Before After

TIPOLOGIA EXTENSION

TAPE EXTENSION

EVOLUTION TAPE EXTENSION

(Rifinitura ultima fila)

QUANTITÀ EXTENSION

Foltezza extra folta: 36 APPLICAZIONI

5 confezioni Tape Extension

1 confezione di Evolution Tape Extension

LUNGHEZZA CAPELLI

50/55cm

COLORI EXTENSION

RTD4/25 – 4SH25

Colore effetto ricrescita piu' scuro:

colore base castano medio dorato, sfumatura biondo chiaro dorato.

TEMPO DI APPLICAZIONE

45 minuti

APPLICAZIONE

I capelli di Elena erano molto corti e molto folti.

I nostri hair stylist hanno dovuto eseguire un lavoro extra per fare in modo che il risultato fosse perfetto.

Utilizzando Evolution Tape Extension è stato possibile applicare le ciocche in prossimità del vertice, senza che queste risultassero visibili.

Una volta applicate le extension è stato sufficiente effettuare solo un taglio di collegamento.



GIULIA

Before After

TIPOLOGIA EXTENSION

TAPE EXTENSION

EVOLUTION TAPE EXTENSION.

(Rifinitura ultima fila)

QUANTITÀ EXTENSION

Foltezza leggera: 18 APPLICAZIONI

2 confezioni Tape Extension

1 confezione di Evolution Tape Extension

LUNGHEZZA CAPELLI

50/55cm

COLORI EXTENSION

32/34 - 35

Colore rosso intenso

TEMPO DI APPLICAZIONE

25 minuti

APPLICAZIONE

I capelli di Giulia erano leggeri e già scalati.

Ideali per applicare extension.

Con solo 3 confezioni abbiamo infatti ottenuto un lavoro perfetto senza appesentirle i capelli.

Non è stato necessario nemmeno effettuare un taglio di collegamento tra i suoi capelli naturali e le ciocche.

VANESSA

Before After

TIPOLOGIA EXTENSION

TAPE EXTENSION

EVOLUTION TAPE EXTENSION.

(Rifinitura ultima fila)

QUANTITÀ EXTENSION

Foltezza folta: 30 APPLICAZIONI

4 confezioni Tape Extension

1 confezione di Evolution Tape Extension

LUNGHEZZA CAPELLI

50/55cm

COLORI EXTENSION

7SH101 - 5RTD101

Colore shatush platino freddo:

colore base castano chiaro cenere, sfumatura platino freddo.

TEMPO DI APPLICAZIONE

45 minuti

APPLICAZIONE

I capelli di Vanessa erano folti e di pari lunghezza.

Sono stati sfoltiti leggermente sulle punte prima di applicare le extension.

È stato sufficiente effettuare un leggero taglio di collegamento tra i capelli di Vanessa e le ciocche applicate.



ALIONA

Before After

TIPOLOGIA EXTENSION

TAPE EXTENSION

EVOLUTION TAPE EXTENSION

(Rifinitura ultima fila)

QUANTITÀ EXTENSION

Foltezza leggera: 18 APPLICAZIONI

2 confezioni Tape Extension

1 confezione di Evolution Tape Extension

LUNGHEZZA CAPELLI

50/55cm

COLORI EXTENSION

8-10

Colore castano ramato e biondo scuro dorato.

TEMPO DI APPLICAZIONE

25 minuti

APPLICAZIONE

I capelli di Aliona erano poco folti e già scalati, è stato semplicissimo applicare le extension in modo perfetto senza quasi dover effettuare un taglio di collegamento tra i suoi capelli e le ciocche.

ELENA

Before After

TIPOLOGIA EXTENSION

TAPE EXTENSION

EVOLUTION TAPE EXTENSION

(Rifinitura ultima fila)

QUANTITÀ EXTENSION

Foltezza media: 24 APPLICAZIONI

3 confezioni Tape Extension

1 confezione di Evolution Tape Extension

LUNGHEZZA CAPELLI

50/55cm

COLORI EXTENSION

2SH26

Colore base castano medio, sfumatura ramata

TEMPO DI APPLICAZIONE

35 minuti

APPLICAZIONE

I capelli di Elena erano già scalati anche se piuttosto corti. È stato effettuato solo un leggero taglio di collegamento tra i suoi capelli e le ciocche.

La lunghezza iniziale dei capelli ha permesso l'applicazione con effetto shatush senza intervenire sul colore dei capelli di Elena.

Perchè Fair Fashion?

Best quality cuticle remy human hair

Fair Fashion ti offre un intera gamma di extension adesive ed in cheratina realizzate con la migliore qualità di capelli disponibile oggi sul mercato.

Capelli 100% Naturali Remy con cuticole integre, impiegati nei migliori saloni di tutto il mondo, accuratamente selezionati e lavorati.

6 Months guarantee

Certi della qualità dei nostri capelli garantiamo le nostre extension fino a 6 mesi.

Trasparenza

Ricorda che il servizio extension è uno dei pochi settori dove non si può prescindere dall'uttilizzo di prodotti di alta qualità.

Solo extension realizzate con capelli di alta qualità garantiscono risultati belli e duraturi che porteranno benefici alle tue clienti e al tuo stesso salone

Le extension Fair Fashion durano di più !

Extension perfette che rimangono belle e pettinabili a lungo nel tempo.

In Cheratina 5-7 mesi

Adesive 12-18 mesi, perchè riutilizzabili

Capelli remy double drawn

Capelli folti e pieni fino alle punte

Formazione

Organizziamo periodicamente corsi di formazione e di aggiornamento sulle migliori e più avanzate tecniche di allungamento capelli. Il nostro scopo è di formare professionisti. Partecipando ai nostri corsi acquisirai le competenze e la professionalità necessarie per realizzare allungamenti perfetti ed incrementare il business delle extension all'interno del Tuo salone

Vasta scelta per le tue creazioni!

Una gamma colori di oltre 40 nuance. Grazie ad essa è possibile creare oltre 500 combinazioni di colori!

24 colori base

7 colori mesciati

7 colori effetto shatush

3 colori effetto ricrescita più scura

6 colori crazy

Tape Extension

SIAMO SPECIALIZZATI NELLA PRODUZIONE DI EXTENSION ADESIVE

Allungare... Volumizzare... Infoltire... non è mai stato così facile!!
Creare acconciature, giocare con i capelli da sempre sognati e desiderati con Tape Extension ora si può.

Tape Extension è il rivoluzionario sistema di extension adesiva ultrasottile che permette di effettuare un allungamento completo e perfetto in meno di 20 minuti, senza togliere tempo prezioso ai vari lavori di routine che si eseguono abitualmente in salone.

La caratteristica principale che distingue Tape Extension da altre imitazioni di allungamento adesivo è la qualità dei capelli impiegati 100% remy con cuticole integre e la incredibile tenuta del nostro adesivo che può tranquillamente rimanere applicato fino a 4 mesi dal montaggio.

Sorprenderai le aspettative delle tue clienti con la perfezione e la velocità del servizio e con una qualità di capelli che difficilmente sono abituate ad indossare.

Tape Extension

Evolution Tape Extension

I vantaggi di Tape Extension

PERCHÉ MOLTI TUOI COLLEGHI HANNO PREFERITO LAVORARE CON LE EXTENSION ADESIVE RISPETTO QUELLE IN CHERATINA? E PERCHÉ HANNO PREFERITO FARLO CON NOI?

● Capelli remy con cuticole integre

Prima di tutto possiamo garantire una qualità indiscutibile: capelli selezionati Remy con cuticole integre, sani e con caratteristiche e texture molto simili ai capelli europei, mantenute per tutto il processo di produzione.

● Applicazione rapidissima

Tape Extension è il sistema di extension adesiva ultrasottile che ti permette di effettuare un allungamento completo e perfetto in meno di 20 minuti!

● Benefit

Tape Extension porta solo benefici al tuo salone! Costi operativi e tempi di applicazione più bassi. Si tratta in tutto e per tutto del servizio extension con margini di profitto più alti!

● Riutilizzabile

Riceverai maggiori recensioni positive, verrai preferito da nuove e vecchie clienti e avrai la possibilità di fidelizzare le tue clienti perchè Tape Extension è riutilizzabile.

● Nessun macchinario costoso difficile da ammortizzare

● Creation

A seconda delle esigenze della tua cliente potrai scegliere diverse lunghezze:
30/35cm - 40/45cm – 50/55cm.

● Applicazione senza calore

Che non danneggia i capelli, Tape Extension è facile da applicare e da rimuovere.

● Ultra sottile

Impercettibile al tatto, la ciocca è spessa meno di 1 mm.

● Massima tenuta

Extra tenuta fino a 4 mesi! Adesivo resistente ad acqua e colorazioni.

● Applicazioni invisibili con Evolution Tape Extension

E' l'extension adesiva più sottile e più naturale al mondo!
Con Evolution Tape Extension il silicone protettivo è nascosto, si vedono solamente i capelli che andranno cosi a confondersi con i capelli della cliente.

Evolution Tape Extension

L'EXTENSION ADESIVA PIÙ SOTTILE E PIÙ NATURALE AL MONDO!

EVOLUTION TAPE EXTENSION, come dice il nome stesso, è l'evoluzione di **Tape Extension** e ne migliora sensibilmente l'aspetto e la naturalezza.
A differenza del normale Tape Extension in **EVOLUTION TAPE EXTENSION** il silicone protettivo è nascosto: risultano visibili solamente i capelli che andranno così a confondersi con i capelli della tua cliente garantendo un risultato naturalissimo.
Questo perché i capelli vengono innestati uno ad uno sulla parte superiore della ciocca.

EVOLUTION TAPE EXTENSION può essere combinato con **Tape Extension** per un allungamento completo e dalla resa naturale e raffinata.

E' indicato per le rifiniture delle parti più esposte come tempie e parte superiore della testa dove i capelli si possono aprire e mostrare il silicone di un tradizionale **Tape Extension.**
EVOLUTION TAPE EXTENSION si confonde invece con i capelli rendendosi invisibile.
Questo avviene soprattutto se chi le indossa non ha moltissimi capelli.

Evolution Tape extension è stata studiato per ottenere allungamenti il più possibile invisibili e perciò naturali.

Tape Extension Ricce

EFFETTO ONDA NATURALE O RICCIO STRUTTURATO

Anche il capello riccio mantiene la sua struttura originale e le cuticole intatte, rimanendo per questo sempre lucente anche dopo molto tempo.

Le extension mantengono il riccio dopo molti lavaggi specialmente nei colori medi o scuri.

Nei colori chiari è stata eseguita una permanente leggermente più delicata per mantenere intatta la struttura del capello.

Le extension vengono colorate con un processo lento e delicato che ne salvaguarda la longevità e le cuticole.

Applicazione Tape Extension

Per realizzare un allungamento perfetto è opportuno creare un giusto equilibrio tra la lunghezza naturale della cliente e quella delle extension applicate.
Inoltre è necessario creare un giusto equilibrio tra la quantità dei capelli della cliente e quelli applicati
Perciò bisogna sempre valutare:

- la quantità dei capelli della cliente (foltezza)
- la lunghezza dei capelli della cliente
- il risultato che si vuole ottenere

Per la realizzazione di un'extension completa possono essere necessari dai 100 ai 150 grammi di capelli, in rari casi anche 200 grammi.
Per un effetto più definito e naturale, consigliamo di abbinare alle tradizionali Tape Extension una confezione di Evolution Tape Extension studiate per ottenere allungamenti il più possibile invisibili.

Qui di seguito alcuni esempi di combinazioni a cui fare riferimento per valutare la quantità e la tipologia di ciocche adesive da utilizzare.

- Testa completa di foltezza leggera

18 APPLICAZIONI (36 ciocche singole ossia
3 confezioni di **Tape Extension**)
Per una migliore rifinitura
2 confezioni di **TAPE EXTENSION**
1 confezione di **EVOLUTION TAPE EXTENSION**

- Testa completa di foltezza media

24 APPLICAZIONI (48 ciocche singole ossia
4 confezioni di Tape Extension)
Per una migliore rifinitura
3 confezioni di **TAPE EXTENSION**
1 confezione di **EVOLUTION TAPE EXTENSION**

- Testa completa di foltezza folta

30 APPLICAZIONI (60 ciocche singole ossia
5 confezioni di Tape Extension)
Per una migliore rifinitura
4 confezioni di **TAPE EXTENSION**
1 confezione di **EVOLUTION TAPE EXTENSION**

Le nostre confezioni contengono 12 ciocche singole che diventano 6 applicazioni.
Le ciocche Tape Extension sono larghe 4 cm e composte da 2,5 grammi di capelli.
Le ciocche di Evolution Tape Extension sono larghe 4 cm e composte da 3 grammi di capelli.

APPLICAZIONE STEP BY STEP

Prima dell'applicazione lavare i capelli solo con uno shampoo senza balsamo.
Se necessario applicare il balsamo esclusivamente sulle punte.
NON applicare balsamo sulle radici o in vicinanza di esse, questo potrebbe compromettere la tenuta dell'ADESIVO.

Bisogna asciugare perfettamente i capelli e procedere poi con la stiratura per osservarne la caduta naturale.

Le ciocche andranno applicate una sopra l'altra e i capelli della tua cliente saranno esattamente in mezzo alle due ciocche adesive.

- Con la coda del pettine realizza una sezione sottile, della stessa larghezza della ciocca da applicare.
- Togli la cartina di protezione e applica la prima ciocca sotto la sezione dei capelli della tua cliente, facendo attenzione a non toccare l'adesivo con le dita.

- Applica la seconda ciocca esattamente sopra quella precedentemente applicata.

Fai pressione per qualche secondo con l'apposita pinza per extension adesive in modo tale che le due ciocche aderiscano perfettamente tra loro.

- La rimozione è molto semplice: è sufficiente applicare qualche goccia di remover tra le due ciocche e "aprirle" aiutandosi con le dita.

Esegui questa procedura delicatamente, eventualmente inserisci altre gocce di remover per facilitare l'operazione.

Per riapplicare le extension alla cliente (una volta rimosse), è necessario procedere alla sostituzione del vecchio adesivo.

Strofina semplicemente con le dita l'adesivo e rimuovine i residui.
Asciuga bene la ciocca con il phon e applica sulla ciocca pulita un nuovo adesivo.
Gli adesivi sono già pre-tagliati e larghi 4 cm perfettamente combacianti con le ciocche di TAPE EXTENSION ed EVOLUTION TAPE EXTENSION.

Regole Fondamentali

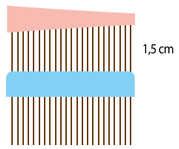

● Rispettare la distanza tra la ciocca e la cute della cliente: circa 1,5 cm.

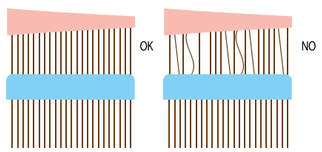

● Rispettare l'angolazione: è necessario lavorare perpendicolarmente alla direzione di crescita dei capelli per evitare una situazione di trazione.

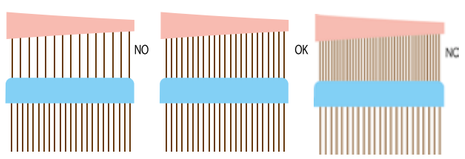

● Rispettare un giusto equilibrio tra la quantità dei capelli della tua cliente e quelli applicati. La sezione deve avere la stessa quantità di capelli di una ciocca adesiva.

Non deve essere troppo sottile, per evitare che il peso delle extension possa dare fastidio, ma neanche troppo spessa, per evitare la poca aderenza tra le due ciocche. I due adesivi infatti si devono attaccare insieme per garantire la giusta tenuta nel tempo, che può durare anche 3-4mesi.

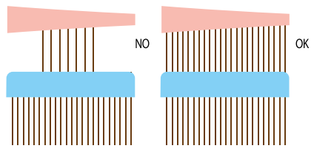

● Distribuire i capelli su tutta la lunghezza della ciocca e non solo al centro per evitare che possa scivolare e distaccarsi

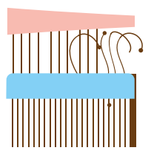

● Eseguire un controllo mensile delle applicazioni. Dopo questo periodo vi è la possibilità che un certo numero di capelli della cliente cadano naturalmente restando imprigionati nell'applicazione.
Se vengono lasciati nel punto di giunzione possono causare alcuni inconvenienti come ad esempio creare un effetto "cotonatura" alla radice.

Il nostro Speciale adesivo

ADESIVO MAX 2

Max 2 è il nuovo adesivo prodotto da Fair Fashion. Anni di ricerca nella produzione di extension adesive ci hanno permesso di sviluppare questo speciale adesivo che presenta solo vantaggi rispetto ai normali adesivi presenti nel mercato.

- Resiste ad acqua e colorazioni
- Tenuta fino a 8 -10 settimane
- Facile da rimuovere e da pulire

60 adesivi pre-tagliati misura 4x0,8cm
disponibile anche in rotolo

ADESIVO MAX 4

Max 4 è l'adesivo più forte mai prodotto da Fair Fashion.
Con un extra tenuta garantita, può rimanere attaccato fino a 12-16 settimane senza problemi.
Resistente ad acqua e colorazioni.

- Resiste ad acqua e colorazioni
- Extra tenuta fino a 12 -16 settimane

60 adesivi pre-tagliati misura 4x0,8cm
disponibile anche in rotolo

ADESIVO SINGLE-SIDE

Single-side è stato studiato per tutte quelle clienti con capelli molto sottili, a cui il peso della doppia ciocca potrebbe creare problemi.
Con **Max 4 Single-side** è possibile applicare una ciocca singola, ponendo l'adesivo Single-side nel retro della sezione di capelli della cliente al fine di garantire comunque un'extra tenuta.

60 adesivi pre-tagliati misura 4x0,8cm

Keratin Extension

BEST QUALITY CUTICLE REMY HUMAN HAIR

L'applicazione di extension in cheratina come saprai è un'arte raffinata, che richiede grande competenza durante tutte le fasi del servizio di extension: dalla consulenza iniziale alla cura post-applicazione fino alla rimozione delle ciocche.

Crediamo che un eccellente prodotto, come le nostre Keratin Extension in capelli Remy con cuticole integre, debba essere accompagnato da un processo di applicazione altrettanto di qualità: è l'unico modo per ottenere un allungamento perfetto ed un effetto finale che soddisfi la cliente.
Per questo investiamo in modo costante nella nostra formazione e nella formazione dei saloni che collaborano con noi.

Le extension in cheratina sono l'ideale per creare allungamenti completi, dar vita a giochi di colore, infoltire capigliature povere o costruire frange e ciuffi.

Il punto di fissaggio è quasi invisibile, ma è molto resistente ad ogni tipo di stress: shampoo, creme, phon e piastre, mare, piscina e così via.

Contrassegnate dal marchio "Best Quality Cuticle Remy Human Hair" e garantite 6 mesi dalla data di acquisto, le extension in cheratina Fair Fashion, prodotte con capelli Remy che mantengono integra la struttura del capello e le sue cuticole, permettono di ottenere un attacco ultra-piatto che rispetta la natura del capello e si uniforma alla chioma già esistente.

Keratin Extension ricce

RICCIOLI MORBIDI E VAPOROSI, EXTRA VOLUME!

Anche il capello riccio mantiene la sua struttura originale e le cuticole intatte, rimanendo per questo sempre lucente anche dopo molto tempo.
Le extension mantengono il riccio dopo molti lavaggi specialmente nei colori medi o scuri.

Nei colori chiari è stata eseguita una permanente leggermente più delicata per mantenere intatta la struttura del capello.

Le extension vengono colorate con un processo lento e delicato che ne salvaguarda la longevità e le cuticole.

Applicazione Keratin Extension

L'IMPORTANZA DELLA FORMAZIONE

E' sconsigliato improvvisarsi "esperti" di hair extension, specialmente quando si decide di applicare extension con cheratina, bisogna essere molto precisi per evitare problemi post-applicazione.

Ti consigliamo quindi, qualora non lo avessi già fatto, di partecipare a un nostro corso di formazione per diventare un esperto nell'arte delle hair extension.

CONSIGLI PER L'APPLICAZIONE

Per realizzare un allungamento perfetto è opportuno creare un giusto equilibrio tra la lunghezza naturale della cliente e quella della extension applicate.

Inoltre è necessario creare un giusto equilibrio tra la quantità dei capelli della cliente e quelli applicati.

Perciò bisogna sempre valutare:

- la quantità dei capelli della cliente (foltezza);
- la lunghezza dei capelli della cliente;
- il risultato che si vuole ottenere;

Per la realizzazione di un'extension completa possono essere necessari dai 100 ai 150 grammi di capelli, in rari casi anche 200 grammi

- testa completa di foltezza leggera 100-125 ciocche;
- testa completa foltezza media 150-175 ciocche;
- testa completa molto folta 200-250 ciocche.

Le nostre confezioni contegono 25 ciocche in cheratina. Ogni ciocca è composta da 0,8 grammi di capelli.

COME MODELLARE LA CHERATINA

Prima dell'applicazione consigliamo di tagliare di qualche millimetro la cheratina (in senso orizzontale) in modo da ridurre la quantità da applicare e renderla così impercettibile al tatto.

La cheratina dev'essere ben modellata per rendere il punto di attacco piatto e sottile, omogeno e senza scalini. Per fare ciò si deve inserire la cheratina sotto la ciocca dei capelli della cliente, scioglierla con l'Hair Extension Machine FFTC di Fair Fashion, richiuderla piegandola a portafoglio con le dita, poi schiacciarla nuovamente con il saldatore e ripiegarla una seconda volta nel senso inverso con la pressione delle dita.

REGOLE FONDAMENTALI

Prima dell'applicazione lavare i capelli solo con shampoo senza balsamo.

Se necessario applicare il balsamo esclusivamente sulle punte. (NON applicare balsamo sulle radici o in vicinanza di esse, questo potrebbe compromettere la tenuta della cheratina).

Bisogna asciugare perfettamente i capelli e procedere poi con la stiratura per osservarne la caduta naturale.

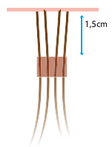

- Rispettare la distanza tra la ciocca e la cute della cliente: circa 1,5 cm.

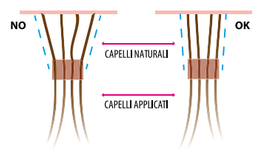

- Rispettare l'angolazione: è necessario lavorare perpendicolarmente alla direzione di crescita dei capelli per evitare una situazione di trazione.

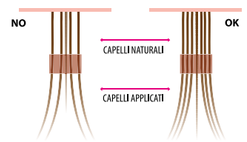

- Creare una sezione di capelli non troppo sottile, per evitare che il peso delle extension possa "stressare" i capelli, e nemmeno troppo spessa.

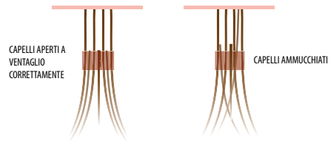

- Aprire i capelli della cliente a ventaglio per far penetrare meglio la cheratina.

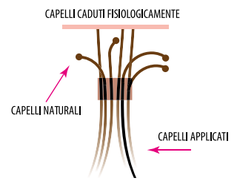

- Controllare l'applicazione ogni 3-4 settimane

Dopo questo periodo c'è la possibilità che un certo numero di capelli della cliente cadano naturalmente restando imprigionati negli ancoraggi. Se essi vengono lasciati nella parte saldata possono causare alcuni inconvenienti come per esempio creare un effetto "cotonatura". Teniamo presente che nel nostro naturale processo fisiologico perdiamo dai 50 ai 70 capelli al giorno fino ad arrivare a 100-200 in alcuni periodi dell'anno. E' perciò fondamentale eseguire periodicamente un controllo dei punti di giunzione e una loro pulizia.

Hair Extension Machine

E ACCESSORI PER EXTENSION IN CHERATINA

MODEL FFTC
Hair Extension machine con centralina per controllo temperatura, punta piatta

Extension Pliers 1, pinza per applicare la cheratina

Extension Pliers 2, pinza per rompere e rimuovere la cheratina

Unghiette di cheratina

Remover per cheratina

Extension Crazy Color

TAPE EXTENSION E KERATIN EXTENSION DISPONIBILI IN 6 COLORI CRAZY
PRODOTTI NELLA MIGLIORE QUALITA' DI CAPELLI CON CUTICOLE INTEGRE

BEST QUALITY CUTICLE REMY HUMAN HAIR

BLU

BURGUNDY

FUCSIA

ROSA

ROSSO

VIOLA

LUNGHEZZA CAPELLI 50/55 cm

DISPONIBILI IN KERATIN EXTENSION 45 cm e TAPE EXTENSION 45 cm

Quickclip

ALLUNGAMENTI TEMPORANEI
PER OGNI OCCASIONE SPECIALE

Portare una lunga chioma tutti i giorni o solo in occasioni speciali?

Matrimonio o appuntamento importante, vuoi creare volume o un acconciatura particolare?

Con Quickclip puoi ottenere volume e lunghezza con un clik!

Quickclip è la clip extension in capelli naturali già pronta per l'utilizzo e applicabile in pochi minuti, è semplicemente il modo più veloce e facile per ottenere splendidi capelli lunghi e folti.

Quickclip permette di cambiare look e di trasformare i tuoi capeli in pochissimi minuti: è sufficiente fissare le clips per avere in poco tempo capelli più lunghi, più folti o con nuovi giochi di luce.

Quickclip è composta da una tripla tessitura che permette di ottenere grande volume, ed è disponibile in 3 misure **S – M – L,** tutte con lunghezza capelli di 50 cm.

Misura **S** larghezza 10 cm, 25 grammi di capelli, pensata per i laterali;

misura **M** larghezza 15 cm, 37,5 grammi di capelli, pensata per la parte posteriore bassa;

Misura **L** larghezza 20 cm, 50 grammi di capelli, pensata per la parte posteriore alta.

Con Quickclip puoi ottenere un allungamento completo con il minor numero di pezzi.

Guarda le combinazioni possibili ed alcuni esempi :

ALLUNGAMENTO LEGGERO 100 GRAMMI DI CAPELLI

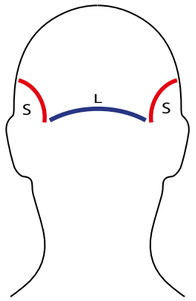

1 QUICKCLIP L
2 QUICKCLIP S

ALLUNGAMENTO MEDIO 137,5 GRAMMI DI CAPELLI

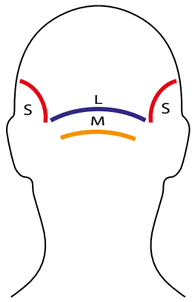

1 QUICKCLIP L
1 QUICKCLIP M
2 QUICKCLIP S

ALLUNGAMENTO FOLTO 175 GRAMMI DI CAPELLI

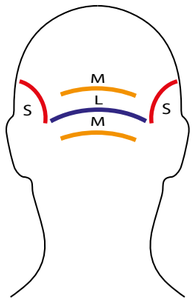

1 QUICKCLIP L
2 QUICKCLIP M
2 QUICKCLIP S

Abbiamo creato una gamma di colori ad hoc per Quickclip, colori tono su tono e mai uniformi.

Questo permette a Quickclip di mescolarsi con naturelezza ai capelli della cliente.

Quicklip è prodotta con capelli remy privi di cuticole, capelli di ottima qualità per extension temporanee, non paragonali alla qualità di capelli utilizzati per le nostre extension semi-permanenti Tape Extension e Keratin Extension.

Quickclip S-M-L sono disponibili in confezioni singole. Questo permette alla cliente di comporre il set in base alle proprie esigenze. Le combinazioni proposte sono puramente indicative.



NERI E CASTANI SCURI

1 1b 2 2B

CASTANI MEDI DORATI

3 4 5

CASTANI CHIARI CENERE

6 7 9

CASTANI CHIARI E BIONDI RAMATI DORATI

8 10 12 26 27

BIONDI CHIARI

24 28 25 101 613

RAMATI E ROSSI

31 32/34 33 35 130

MESCIATI

3/27 6/24 27/25 4/27/613 27/613 28/613 7/12/101

COLORI EFFETTO SHATUSH



2/2BSH4 2BSH26 3SH28 4/6SH27 4SH25 7SH101 10/27SH28

COLORI EFFETTO RICRESCITA SCURA

RTD328 RTD425 RTD5101

TAPE EXTENSION

LUNGHEZZA CAPELLI 35cm
Colori Base: 1 – 1B – 2 – 2B – 3 – 4 – 5 – 6 – 7 – 8 – 9 – 10 – 12 – 24 – 25 – 27 – 28 – 31 – 33 – 35 – 101 – 130 – 613

LUNGHEZZA CAPELLI 45cm
Colori Base: 1 – 1B – 2 – 2B – 3 – 4 – 5 – 6 – 7 – 8 – 9 – 10 – 12 – 24 – 25 – 27 – 28 – 31 – 33 – 35 – 101 – 130 – 613
Colori Effetto Mesciato: 3/27 – 6/24 – 27/25 – 27/613 – 28/613 – 32/34 – 4/27/613
Colori Effetto Shatush: 2/2BSH4 – 2BSH26 – 3SH28 – 4SH25 – 4/6SH27 – 7SH101 – 10/27SH28
Colori Effeto Ricrescita più scuro: 3RTD28 – 4RTD25 – 5RTD101

LUNGHEZZA CAPELLI 55cm
Colori Base: 1 – 1B – 2 – 2B – 3 – 4 – 5 – 6 – 7 – 8 – 9 – 10 – 12 – 24 – 25 – 27 – 28 – 31 – 33 – 35 – 101 – 130 – 613
Colori Effetto Mesciato: 3/27 – 6/24 – 27/25 – 27/613 – 28/613 – 32/34 – 4/27/613 – 7/12/101
Colori Effetto Shatush: 2/2BSH4 – 2BSH26 – 3SH28 – 4SH25 – 4/6SH27 – 7SH101 – 10/27SH28
Colori Effeto Ricrescita più scuro: 3RTD28 – 4RTD25 – 5RTD101

LUNGHEZZA CAPELLI 55CM RICCIO
Colori Base: 1 – 1B – 2 – 2B – 3 – 4 – 5 – 6 – 8 – 10 – 12 – 24 – 25 – 27 – 28 – 31 – 33 – 101 – 613

EVOLUTION TAPE EXTENSION

LUNGHEZZA CAPELLI 45cm
Colori Base: 1 – 1B – 2 – 2B – 3 – 4 – 5 – 6 – 7 – 8 – 9 – 10 – 12 – 24 – 25 – 27 – 28 – 31 – 33 – 35 – 101 – 130 – 613
Colori Effetto Mesciato: 3/27 – 6/24 – 27/25 – 27/613 – 28/613 – 32/34 – 4/27/613
Colori Effetto Shatush: 2/2BSH4 – 2BSH26 – 3SH28 – 4SH25 – 4/6SH27 – 7SH101 – 10/27SH28
Colori Effeto Ricrescita più scuro: 3RTD28 – 4RTD25 – 5RTD101

LUNGHEZZA CAPELLI 55cm
Colori Base: 1 – 1B – 2 – 2B – 3 – 4 – 5 – 6 – 7 – 8 – 9 – 10 – 12 – 24 – 25 – 27 – 28 – 31 – 33 – 35 – 101 – 130 – 613
Colori Effetto Mesciato: 3/27 – 6/24 – 27/25 – 27/613 – 28/613 – 32/34 – 4/27/613 – 7/12/101
Colori Effetto Shatush: 2/2BSH4 – 2BSH26 – 3SH28 – 4SH25 – 4/6SH27 – 7SH101 – 10/27SH28
Colori Effeto Ricrescita più scuro: 3RTD28 – 4RTD25 – 5RTD101

KERATIN EXTENSION

LUNGHEZZA CAPELLI 35cm
Colori base: 1 – 1B – 2 – 2B – 3 – 4 – 5 – 6 – 7 – 8 – 9 – 10 – 12 – 24 – 25 – 27 – 28 – 31 – 33 – 35 – 101 – 130 – 613

LUNGHEZZA CAPELLI 45cm
Colori Base: 1 – 1B – 2 – 2B – 3 – 4 – 5 – 6 – 7 – 8 – 9 – 10 – 12 – 24 – 25 – 27 – 28 – 31 – 33 – 35 – 101 – 130 – 613
Colori Effetto Shatush: 2BSH26 – 3SH28 – 4SH25 – 7SH101
Colori Effeto Ricrescita più scuro: 4RTD25 – 5RTD101

LUNGHEZZA CAPELLI 55cm
Colori Base: 1 – 1B – 2 – 2B – 3 – 4 – 5 – 6 – 7 – 8 – 9 – 10 – 12 – 24 – 25 – 27 – 28 – 31 – 33 – 35 – 101 – 130 – 613
Colori Effetto Mesciato: 3/27 – 6/24 – 27/25 – 27/613 – 28/613 – 32/34
Colori Effetto Shatush: 2/2BSH4 – 2BSH26 – 3SH28 – 4SH25 – 4/6SH27 – 7SH101 – 10/27SH28
Colori Effeto Ricrescita più scuro: 3RTD28 – 4RTD25 – 5RTD101

LUNGHEZZA CAPELLI 65cm
Colori Base: 1 – 1B – 2 – 2B – 3 – 4 – 6 – 8 – 10 – 12 – 24 – 25 – 27 – 28 – 101 – 613

LUNGHEZZA CAPELLI 55cm RICCIO
Colori Base: 1 – 1B – 2 – 2B – 3 – 4 – 5 – 6 – 8 – 10 –12 – 24 – 25 – 27 – 28 – 31 – 33 – 101 – 613

QUICKCLIP

LUNGHEZZA CAPELLI 50 cm
Colori Base: 1 – 2 – 3 – 4 – 6 – 7 – 8 – 10 – 24 – 25 – 28 – 33 – 35 –101– 613
Colori Effetto Mesciato: 28/613 – 27/25 – 6/24 – 4/27/613
Colori Effetto Shatush: 2BSH26 – 35H28 – 4SH25 – 7SH101

Corsi di formazione Extension

Organizziamo periodicamente corsi di formazione e di aggiornamento sulle migliori e più avanzate tecniche di allungamento capelli.
Il nostro scopo è di formare professionisti specializzati nell'arte dell'hair extension.
Partecipando ai nostri corsi acquisirai le competenze e la professionalità necessarie per realizzare allungamenti perfetti ed incrementare il business delle extension all'interno del tuo salone.
E' nostra responsabilità fornirti dei migliori capelli con cuticole integre disponibili oggi sul mercato, sapremo trasferirti il nostro know-how in termini di tecniche di applicazione all'avanguardia (indispensabili alla realizzazione di extension perfette) e strumenti di marketing e d'immagine (necessari per avvicinare le persone al mondo delle hair extension).

Il servizio extension deve essere un valore aggiunto per il tuo salone e non deve in nessun caso creare dei problemi post applicazione alle tue clienti e di conseguenza a te, come per esempio:
capelli annodati dopo pochi giorni/settimane dal montaggio;

- capelli secchi e disidratati dopo pochi giorni/settimane dal montaggio;
- extension che provocano dolore alla cliente a causa di un montaggio scorretto;
- extension che si staccano dai capelli della cliente a causa di un montaggio scorretto o di una cattiva gestione.

Conosci qualche collega a cui tutto questo è capitato o è capitato anche a te in passato? Se è così sai perfettamente che tutto ciò può portare una cattiva pubblicità al tuo Salone, facendoti non solo perdere la cliente ma anche credibilità di fronte a tutta la tua clientela causando danni enormi a te e all'industria delle hair extension in generale.
In questo specifico settore dell'allungamento capelli la formazione è fondamentale, la cliente spende tanti soldi e dunque si aspetta e pretende tanto da te!
Per questo motivo quando realizzi un servizio extension non solo devi assolutamente adoperare capelli di alta qualità, ma anche applicarli in modo perfetto!
Se vuoi essere sicuro al 100% della tipologia di extension che applichi e se vuoi evitare ogni possibile problematica post-applicazione, devi diventare un esperto nell'arte delle hair extension.

Come tantissimi tuoi colleghi hanno già fatto, partecipa perciò ad uno dei nostri WORKSHOP: dopo 2 giorni di intenso lavoro, affiancato da professionisti esperti, diventerai anche tu un
"Hair Extension Specialist".

Ciò ti porterà enormi vantaggi:

- realizzerai lavori perfetti che faranno parlare di te e del tuo salone;
- aumenterai la tua visibilità, perché essi saranno la tua pubblicità gratuita;
- verrai subito notato da amiche e colleghe che vorranno sapere chi è stato l'artefice di un allungamento così perfetto;
- applicherai una qualità di capelli che probabilmente le tue clienti non sono abituate ad indossare;
- non ti dovrai più preoccupare dell'enorme concorrenza che c'è oggi in questo settore, perché verrai preferito anche dalle clienti più esigenti;
- i lavori perfetti ti porteranno altro lavoro.

Crediamo che un eccellente prodotto, come le nostre extension in capelli Remy con cuticole integre, debba essere accompagnato da una tecnica di applicazione altrettanto di qualità: è l'unico modo per ottenere un allungamento perfetto ed un effetto finale che soddisfi la cliente e la invogli a tornare, oltre ad evitare possibili problemi post applicazione.

I corsi prevedono di sviluppare le seguenti competenze:

- conoscenza delle diverse tipologie e caratteristiche delle hair extension Fair Fashion;
- capacità di valutare quando il servizio di allungamento è opportuno in base alle caratteristiche delle singole clienti;
- conoscenza e padronanza delle tecniche specifiche per una corretta applicazione e rimozione;
- conoscenza e padronanza delle tecniche per un corretto mantenimento post-applicazione;
- capacità promozionali dei servizi di allungamento.

Cura e Mantenimento Linea Plus12

Le hair extension non sono attaccate al cuoio capelluto, non possono ricevere quindi alcun beneficio dalle sostanze prodotte naturalmente dal nostro organismo.
Anche i capelli remy con cuticole integre, che rappresentano la migliore qualità di extension sul mercato, necessitano di cure e di essere idratati con prodotti di alta qualità.

PLUS 12 è la nuova linea cosmetica studiata da Fair Fashion, nata per occuparsi in modo specifico dei capelli trattati e colorati come le extension.
Ogni prodotto PLUS 12 contiene un mix vegetale ottenuto per estrazione enzimatica di
12 piante da agricoltura biologica, che si combina con altri principi attivi scelti in modo specifico e presenti nei vari prodotti. L'azione sinergica delle varie sostanze estratte da origine ad un fitocomplesso completo ed efficace nel ristrutturare, nutrire, idratare e rinforzare la fibra capillare in tutta la sua lunghezza.
Tutti i prodotti della linea completa PLUS 12 sono privi di solfati, siliconi, oli minerali, parabeni e CMIT/MIT.

SHAMPOO PLUS 12 RISTRUTTURANTE MULTI ATTIVO

Shampoo multifunzionale specifico per capelli trattati e colorati, ideale per hair extension. Contiene varie sostanze attive e amminoacidi, come l'arginina, che agiscono per ristrutturare, rinforzare e proteggere capelli fragili e danneggiati, conferendo forza e nutrimento all'intera struttura della fibra capillare.
Cheratina e proteine del grano nutrono il capello fino alla corteccia, proteggendolo su tutta la sua lunghezza. Il capello risulta più lucido e luminoso.

MASCHERA PLUS 12 RISTRUTTURANTE NUTRIENTE

Ha un'azione ristrutturante e rinforzante: ideale per capelli trattati e colorati, specifico per hair extension. Nutre in profondità donando corpo e vitalità a capelli fragili, danneggiati, che tendono a spezzarsi.
Burro di karitè e olio di oliva rafforzano i capelli secchi e sfibrati ed aumentano la resistenza dei capelli allo stress meccanico dovuto alla messa in piega.
Migliorano lo stato delle doppie punte e ne prevengono la formazione.

LOZIONE PLUS 12 RISTRUTTURANTE CHERATINA FLUIDA

Lozione spray da utilizzare dopo ogni lavaggio. Ideale per hair extension.
Ha un'azione nutritiva, rinforzante e protettiva, ideale per il trattamento di capelli fragili e danneggiati. È particolarmente indicata in caso di capelli stressati o trattati.
Agevola la messa in piega: il capello risulta più resistente allo stress termico, rendendo più sicuro l'utilizzo della piastra.
Contiene una speciale KERATINA quaternizzata di ultima generazione che ricostruisce le cuticole danneggiate. La superficie del capello ritorna uniforme, il capello acquista nuova lucentezza.

SPAZZOLA SPECIFICA PER HAIR EXTENSION

Spazzola specifica per hair extension in legno di Kotibè, da utilizzare più volte al giorno, specialmente se le extension sono molto lunghe.
Spazzolare frequentemente i capelli mantiene le cuticole chiuse aiutando a prevenire la formazione di nodi.

Easy Volume

CAPELLI FOLTI IN POCHI MINUTI,
CON I SISTEMI DI INFOLTIMENTO FAIR FASHION

Il diradamento o la perdita totale dei capelli causano forti traumi emotivi negli uomini ed ancora di più nelle donne, impedendo loro di vivere serenamente la propria vita.

Da oggi è possibile contare su una linea di infoltimenti progettata per aiutare e migliorare la naturale bellezza femminile.

I nostri Easy Volume sono particolarmente indicati per chi ha un diradamento sulla parte superiore della testa, si applicano in pochi minuti e si confondono con i propri capelli.

Possono essere indossati per varie ragioni, in particolare per aumentare il volume della chioma, ma anche per creare acconciature o per ottenere effetti mesciati.

Non c'è nulla come una delle nostre creazioni che, adattata correttamente al viso, possa valorizzare l'immagine di una donna facendola sentire perfettamente a proprio agio.

Fair Fashion offre diverse soluzioni, in base alle necessità di ogni singola cliente, per donare una chioma folta e naturale, restituendo un'immagine appagante.

Easy Volume Mono

EASY VOLUME MONO è un infoltimento non chirurgico indicato per tutte quelle persone che hanno un diradamento più accentuato sulla parte superiore della testa.
I capelli, rigorosamente Remy, vengono annodati uno ad uno su una finissima rete traspirante garantendo, oltre al volume, un effetto particolarmente naturale.
A seconda delle esigenze della cliente EASY VOLUME MONO può essere fissato in modo temporaneo ai capelli della cliente con dei pettinini a clips oppure, dove necessario, in modo permanente direttamente sulla cute con dei particolari bi-adesivi totalmente anallergici.
Questa modalità di fissaggio permette un ancoraggio duraturo senza limitare in nessun modo lo stile di vita delle clienti.
EASY VOLUME MONO è prodotto con capelli di altissima qualità ed è disponibile nella misura 15×13 cm, lunghezza capelli 22 cm, e nella versione Easy Volume Mono L, lunghezza capelli 35 cm.
E' possibile realizzare EASY VOLUME MONO anche SU MISURA, scegliendo la grandezza della base, la lunghezza e il colore dei capelli più adatti per la cliente.

EASY VOLUME MONO 22 cm

EASY VOLUME MONO L 35 cm

Easy Volume Luxury Top

ESTREMAMENTE NATURALE FRENCH TOP CON NODO NASCOSTO

LUXURY TOP è un infoltimento non chirurgico, realizzato esclusivamente con capelli europei di qualità impareggiabile.

I capelli impiegati sono europei vergini, dunque remy con cuticole integre, mai stati colorati o decolorati, senza alcun dubbio la migliore qualità di capelli naturali disponibile oggi sul mercato internazionale.

I capelli europei con cui è prodotto questo modello mantengono una texture ed una consistenza unica al tatto, un movimento, una lucentezza ed una caduta naturale che non ha eguali.

La parte superiore è realizzata con un "French Top": un tulle a tre strati che permette di nascondere il nodo, di conseguenza i capelli sembrano crescere direttamente dalla cute dando un effetto di naturalezza impareggiabile.

Per permettere l'eventuale uso di biadesivo LUXURY TOP è dotato di uno strato di poliuretano posizionato lungo tutto il perimetro.

DISPONIBILE NELLA MISURA 15X13 cm
LUNGHEZZA CAPELLI 22 cm

Easy Volume Luxury Net

INTEGRAZIONE DI CAPELLI NATURALE E NON INVASIVA

LUXURY NET è l'esclusivo sistema d'integrazione capelli, che coniuga la perfezione visiva di Luxury Top nel punto riga all'integrazione con lo speciale filo di cheratina nella microlinea perimetrale.

LUXURY NET viene realizzato esclusivamente con capelli Europei di qualità impareggiabile.

- Punto riga in "French Top" a tre strati che permette di nascondere il nodo: di conseguenza i capelli sembrano crescere direttamente dalla cute creando un effetto di naturalezza impareggiabile.
- Microlinea perimetrale che permette di far fuoriuscire i capelli della cliente dai fori posti tutt'intorno alla calotta.

I capelli aggiunti diventano quindi parte integrante della capigliatura. Sarà possibile dunque pettinarli e acconciarli come se fossero realmente i propri capelli, senza alcun limite.

Questa modalità di fissaggio permette di svolgere tranquillamente qualsiasi attività, senza modificare in nessun modo il proprio stile di vita. Diversamente da altre soluzioni infatti non vi è alcun tipo di restrizione alle abitudini quotidiane.

- Impiego esclusivo capelli europei vergini che mantengono una texture ed una consistenza unica al tatto

APPLICAZIONE TEMPORANEA CON CLIPS

APPLICAZIONE PERMANENTE CON FILO DI CHERATINA

DISPONIBILE in 2 VERSIONI DI MISURA 14X8 cm e 16x14 cm ENTRAMBI CON LUNGHEZZA CAPELLI 22 cm e 35 cm

Corsi d'Infoltimento

FORMIAMO PROFESSIONISTI NEL CAMPO DELL'INFOLTIMENTO CAPELLI
GARANTIAMO AL VOSTRO SALONE COMPETENZE E PROFESSIONALITA'

Organizziamo periodicamente corsi di formazione e di aggiornamento sulle migliori e più avanzate tecniche d'infoltimento capelli.
Il nostro scopo è di formare professionisti specializzati per offrire il migliore supporto e la migliore soluzione per tutte le donne che hanno un diradamento più o meno accentuato nella zona superiore della testa.

Partecipando ai nostri corsi acquisirai le competenze e la professionalità necessarie per lavorare al meglio

E' nostra responsabilità fornirti prodotti innovativi realizzati con la migliore qualità di capelli con cuticole integre disponibili oggi sul mercato, inoltre sapremo trasferirti il nostro know-how in termini di tecniche di applicazione all'avanguardia.

L'applicazione di integratori quali Easy Volume Mono ed Easy Volume Net è un processo molto semplice ma al contempo delicato, che richiede grande competenza durante tutte le fasi del servizio: dalla consulenza iniziale, all'applicazione corretta, alla cura post-applicazione fino alla rimozione.

Il servizio di infoltimento deve essere proposto come una vera e propria creazione in grado di trasformare e migliorare l'immagine della persona.

Per esprimere una sicurezza tale da instaurare un rapporto di fiducia è necessario avere un livello di competenza e professionalità adeguata.

Perché i corsi per infoltimenti dedicati ai saloni specializzati?

Crediamo che un eccellente prodotto debba essere accompagnato da una tecnica di applicazione altamente professionale, per questo investiamo in modo costante nella nostra formazione, seguendo corsi in Italia e all'estero.

Oggi vogliamo trasmettere il nostro modo di pensare alle persone che utilizzano i nostri prodotti.

FAIR FASHION mette a disposizione dei saloni la sua ventennale esperienza proponendo corsi d'infoltimento. Il fine è quello di formare professionisti nel campo dell'infoltimento capelli e di garantire così al vostro salone le competenze e professionalità richieste.

I corsi prevedono di sviluppare le seguenti competenze :

- conoscenza delle diverse tipologie e caratteristiche degli infoltimenti Fair Fashion;
- capacità di valutare quando il servizio di infoltimento è opportuno in base alle caratteristiche delle singole clienti;
- scelta del prodotto in base alle caratteristiche della persona (Easy Volume Mono, Easy volume luxury Net);
- conoscenza e padronanza delle tecniche specifiche per una corretta applicazione e rimozione;
- realizzazione del calco per lavorazione su misura;
- applicazione Easy Volume Mono, applicazione luxury Net;
- conoscenza e padronanza delle tecniche per un corretto mantenimento post-applicazione;
- taglio e acconciatura post-applicazione;
- capacità promozionali del servizio di infoltimento.

FAIR FASHION®
EXTENDYOURFASHION
Fair Fashion S.r.l. Via Stalingrado, 71/5B - 40128 - Bologna - Italy
Tel. 051 327184 - info@fairfashion.it
www.extendyourfashion.com - www.fairfashion.it
Instagram
Fair_Fashion_Official
Seguici su Facebook
Fair Fashion Hair Extension